



FICHE MOUSTIQUAIRE CORRECTO VERTICALE DOUBLE COULISSE



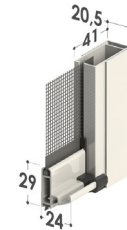
Correcto
45



Correcto
55



Guides télescopiques
réglables



DESCRIPTIF

Manoeuvre verticale.
Enroulement à ressort.

Boîtier 45 ou 55 mm arrondi.
Guides télescopiques pour l'installation dans des compartiments qui ne sont pas parfaitement carrés.

Système d'ouverture par pression vers le bas.
Toile de fibre de verre grise soudée et rivetée sur les bords.

LIMITES DIMENSIONNELLES

Correcto 45

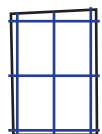
Largeur min : 600 mm
Largeur max : 1600 mm
Hauteur max : 2200 mm

Correcto 55

Largeur min : 600 mm
Largeur max : 1800 mm
Hauteur max : 2600 mm

PRISE DE MESURE

Mesurer les hauteurs tableau et les largeurs tableau en gardant les côtes les plus petites. Précisez **dimensions tableau** à la commande et nous déduirons automatiquement les dimensions de fabrication. Jeu rattrapable de maximum 10 mm sur la largeur totale.




Réglage de la charge du ressort externe à l'aide de l'outil de réglage fourni.



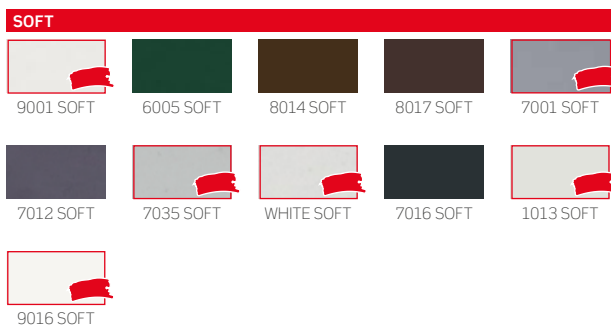
Remontée de la moustiquaire en douceur.

COLORIS ARMATURE MOUSTIQUAIRE - ACCESSOIRES

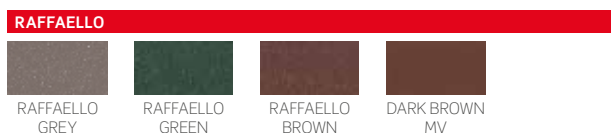
Coloris en Tarif Standard



Coloris en Tarif Standard




Coloris en Plus-value sur devis



Coloris en Plus-value sur devis



Coloris en Plus-value sur devis



Toutes les armatures marquées en rouge ont les accessoires de couleur assortie.

Armature 9010, 9016 Soft et White Renolit : Accessoires de couleur blanche.

Armature 1013, 1013 Soft et 9001 Soft : Accessoires de couleur ivoire.

Armature 7001 Soft, 7035 Soft et Vernished Silver : Accessoires de couleur gris.

Pour toutes les autres armatures : Accessoires de couleur noire.

En combinaison avec les couleurs blanc, ivoire ou gris, la brosse est fournie en gris. Pour les autres couleurs, elle sera noire.